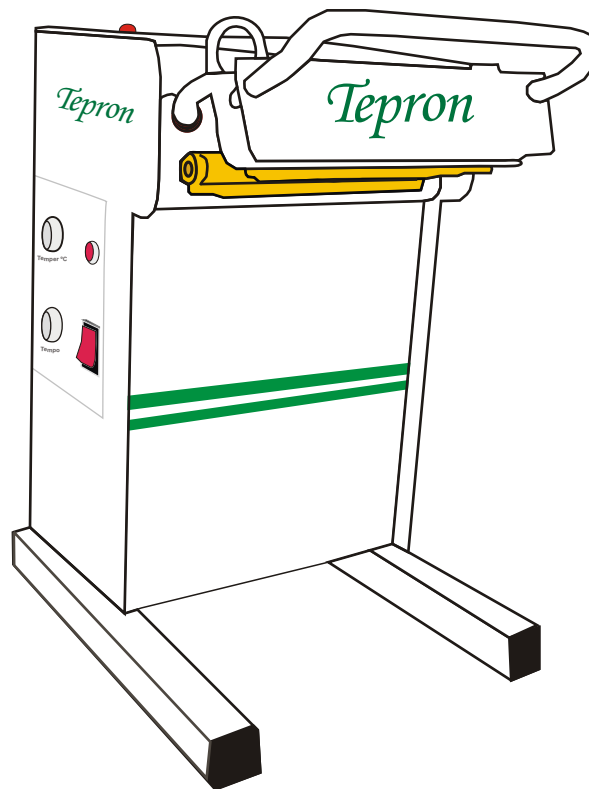


# SELADORA PARA BISNAGAS



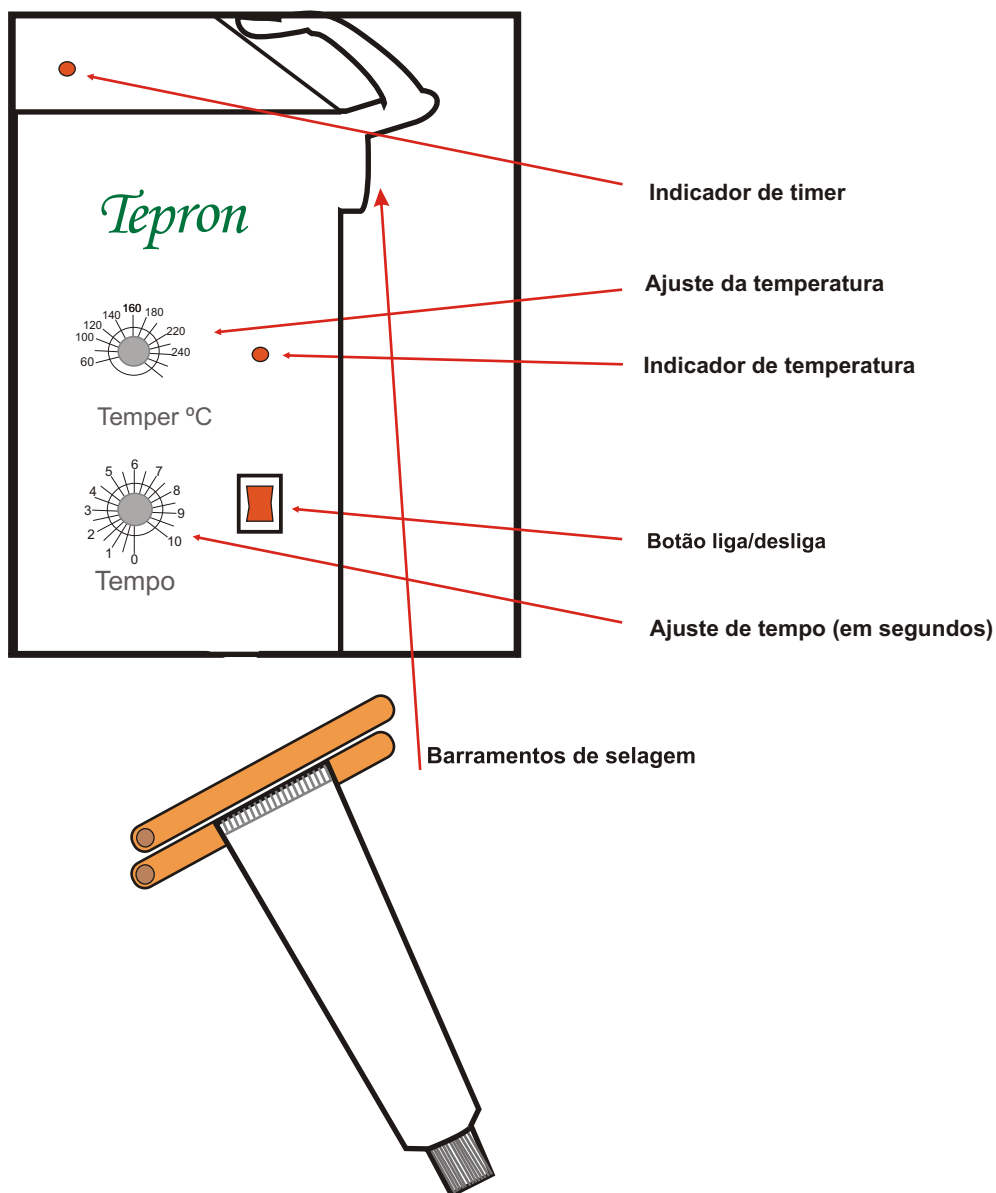
# Prezado Cliente

Parabéns por adquirir mais um produto com a qualidade TEPRON®

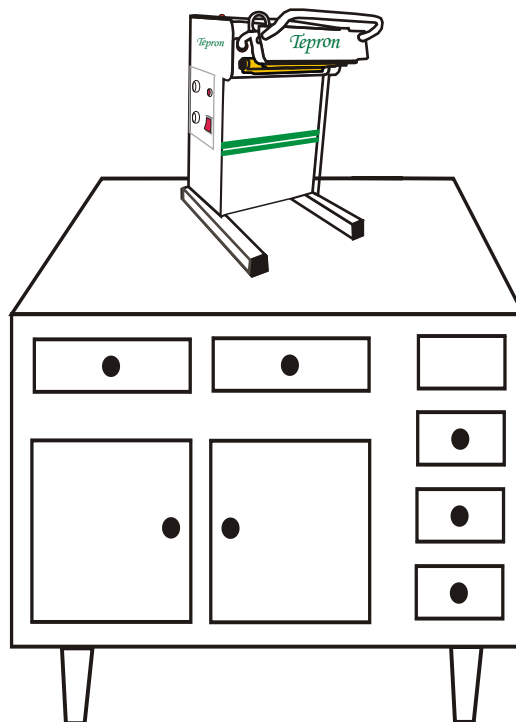
Este produto foi projetado e desenvolvido pela TEPRON® para lhe oferecer ainda mais comodidade e eficiência no processo de selagem de bisnagas laminadas, oferecendo um excelente desempenho na selagem de sachês.

Para sua utilização plena a TEPRON®, desenvolveu este guia prático de uso.


## IDENTIFICANDO CARACTERÍSTICAS



# Instalação:



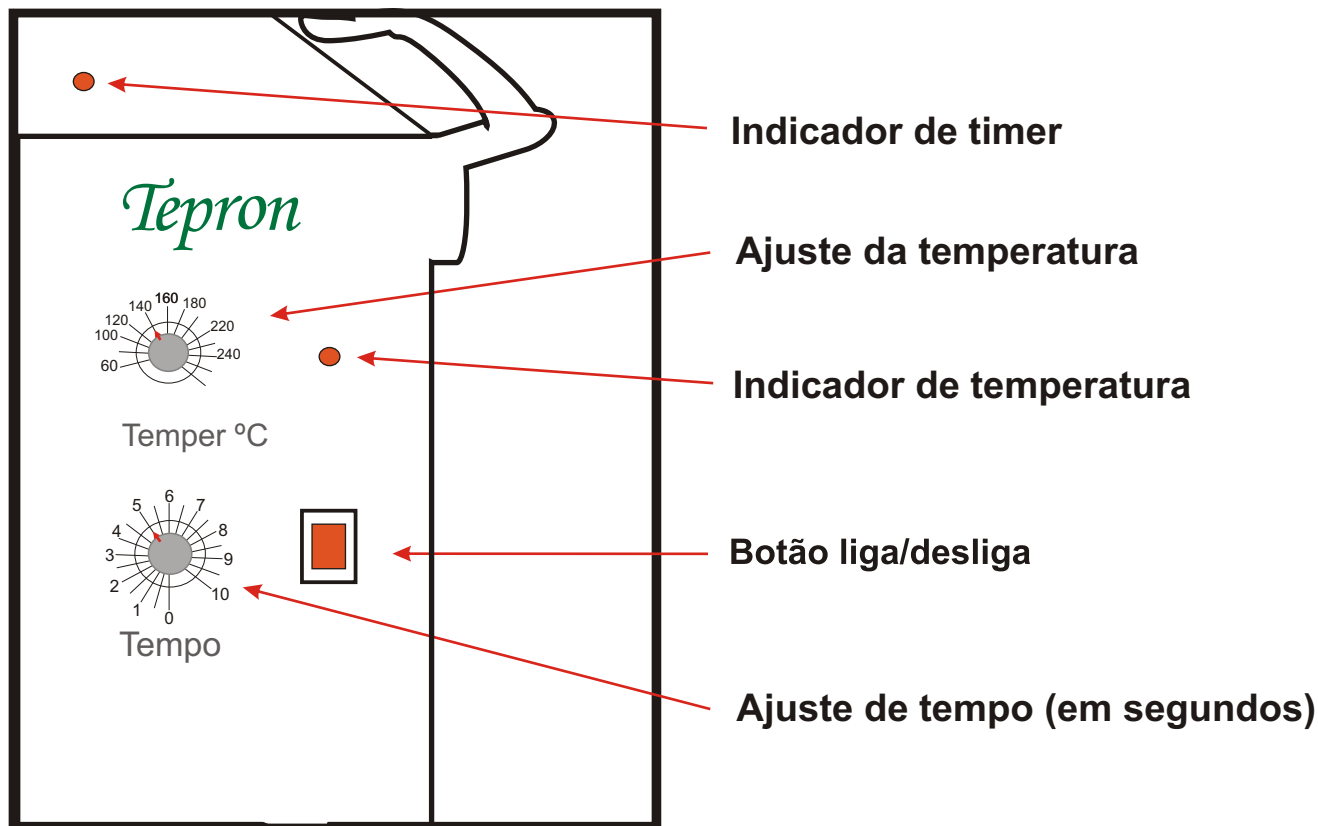
A seladora de bisnagas laminadas compacta de mesa pode ser manuseada em qualquer superfície plana, não havendo necessidade de colocar em uma bancada específica, ou trabalhar a uma altura pré determinada.



## **ATENÇÃO:**

Verifique a voltagem da tomada antes de ligar o equipamento.  
Este equipamento é fabricado em bivolt (necessário ajustar a chave).

# Ajuste:



**Para ligar o equipamento:** pressione o botão localizado na lateral do equipamento. Acenderá uma luz vermelha no botão (liga/desliga).

**Para ajustar a temperatura:** A temperatura ideal para selagem de bisnagas laminadas é de 140°C. Ajuste o botão de temperatura em 140°C (conf. modelo). Acenderá uma luz vermelha ao lado do botão de temperatura. Aguarde por 10 minutos (aproximadamente) até que a seladora fique na temperatura esperada, a luz lateral se apaga e a mesma pode ser usada. Quando for necessário a seladora liga automaticamente e ajusta a temperatura pré-selecionada.

**Para ajustar o tempo:** O tempo ideal para a selagem das bisnagas laminadas é de 5 segundos. Ajuste o botão (conf. Modelo). Sempre que a seladora exceder o tempo ajustado a luz vermelha (superior) vai se apagar.

## **IMPORTANTE:**

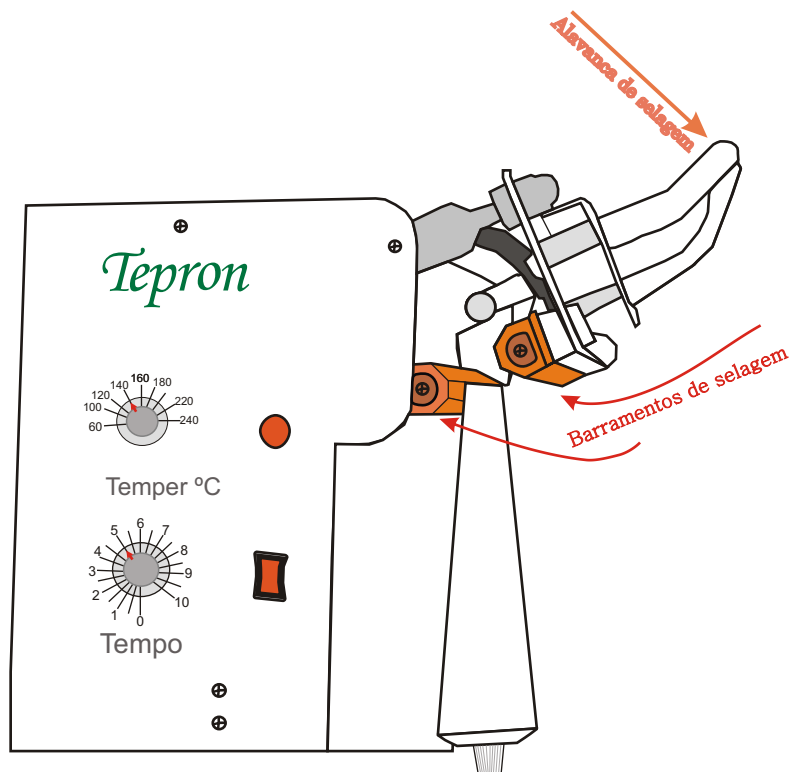
O equipamento faz a selagem de bisnagas laminadas em 5 segundos (média) e sela sachês em 1 segundo (média).

## Manuseio:

Coloque a embalagem envasada rente ao barramento inferior, pressione a alavanca até que o barramento superior se una ao inferior, aguarde o tempo pré-estabelecido.

A luz vermelha no topo da seladora acenderá sempre que a selagem houver terminado. Lembre-se de deixar o tempo sempre em 5 segundos.

**OBS:** para selagem de sachês aguarde no máximo 1 segundo.

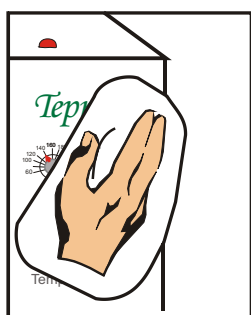


## Manutenção

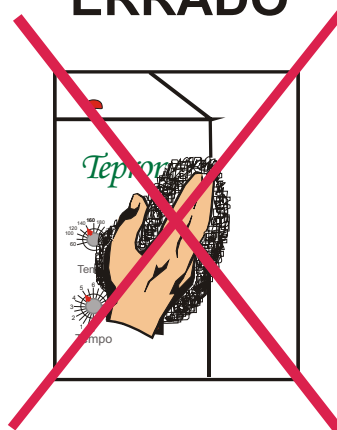
Para a limpeza do equipamento, recomendamos somente o uso de uma flanela macia, seca ou levemente umedecida com álcool.

Jamais utilize objetos abrasivos no procedimento de limpeza, para não danificar a pintura do equipamento.

**CERTO**



**ERRADO**



## Termo de Garantia

**ATENÇÃO:** Este TERMO DE GARANTIA oferecido ao (a) Sr. (a) CONSUMIDOR (A),  
Para que tenha validade; é imprescindível a apresentação da NOTA FISCAL de compra do produto,  
sem a qual o que está nele expresso deixa de ter efeitos.

### Prezado (a) Consumidor (a)

Este produto foi projetado e fabricado procurando atender plenamente suas necessidades. Este é o objetivo primeiro de nossa atividade. Para tanto:

**É IMPORTANTE QUE O MANUAL DE INSTRUÇÕES DE USO DO PRODUTO SEJA LIDO ATENTAMENTE E O MANUSEIO DO EQUIPAMENTO SEJA FEITO DE ACORDO COM AS INSTRUÇÕES NELE CONTIDAS.**

1-Todas as partes, peças e componentes, excetuadas eventuais quedas, são garantidas contra eventuais DEFEITOS DE FABRICAÇÃO que porventura venham a se apresentar pelo prazo de 12 (doze) meses, contados da data de entrega do produto ao (a) Sr. (a) Consumidor (a), conforme consta na Nota Fiscal de compra do produto que é parte integrante deste TERMO, em todo Território Nacional.

Esta garantia compreende 3 meses de garantia do fabricante e 9 meses de garantia TEPRON<sup>®</sup>.

2-Constatado o defeito, o (a) Sr. (a) Consumidor (a), deverá imediatamente comunicar-se com a TEPRON<sup>®</sup>. SOMENTE A TEPRON<sup>®</sup> ESTÁ AUTORIZADA A EXAMINAR E A SANAR O DEFEITO DURANTE O PRAZO DE GARANTIA AQUI PREVISTO. Se isto não for respeitado ESTA GARANTIA PERDERÁ SUA VALIDADE, pois o produto terá sido violado.

3-Esta garantia contratual implica na troca gratuita das partes, peças e componentes que apresentarem defeito de fabricação, além da mão-de-obra utilizada neste reparo. Caso não seja constatado defeito de fabricação, o (a) Sr. (a) Consumidor (a), arcará com estas despesas.

4-Somente durante o prazo de garantia estipulado no item 1, o fabricante arcará com o transporte do produto até a TEPRON<sup>®</sup>. Caso não ocorra esta hipótese, as despesas correrão por conta e risco do (a) Sr. (a) Consumidor (a).

5-A garantia perderá totalmente a sua validade se ocorrer quaisquer das hipóteses a seguir expressas:

- a) Se o defeito apresentado não for de fabricação, mas sim, ter sido causado pelo (a) Sr. (a) Consumidor (a), terceiros estranhos ao fabricante, acidentes, sinistros ou decorrentes do desgaste natural do produto.
- b) Se o produto for ligado em corrente elétrica diversa da indicada no próprio equipamento.
- c) Se o produto for enviado para conserto com embalagem não apropriada, correndo risco de sofrer danos durante o transporte. (Sendo que é importante que se guarde a embalagem original para transporte).

6- Informamos que quaisquer dúvidas, esclarecimentos, reclamações ou sugestões serão atendidas pela TEPRON<sup>®</sup>



TEPRON<sup>®</sup> EQUIPAMENTOS PARA LABORATÓRIOS LTDA.